



# YATO ®

2025



NARZĘDZIA OGRODNICZE SPALINOWE







- YT-85520  
KOSIARKA  
SPALINOWA  
41 CM BEZ NAPĘDU
- YT-85521  
KOSIARKA  
SPALINOWA  
41 CM Z NAPĘDEM
- YT-85525  
KOSIARKA  
SPALINOWA  
46 CM Z NAPĘDEM
- YT-85528  
KOSIARKA  
SPALINOWA  
51 CM Z NAPĘDEM
- YT-85532  
KOSIARKA  
SPALINOWA  
53 CM Z NAPĘDEM
- YT-85533  
KOSIARKA  
SPALINOWA  
53 CM Z NAPĘDEM ES
- YT-85537  
KOSIARKA  
SPALINOWA  
56 CM Z NAPĘDEM
- YT-85545  
KOSIARKA SPALINOWA  
TRÓJKOŁOWA  
53 CM Z NAPĘDEM
- YT-85550  
KOSIARKA SPALINOWA  
SAMOJEZDNA - TRAKTOR  
76 CM
- YT-85570  
WERTYKULATOR /  
AERATOR  
SPALINOWY  
38 CM
- YT-85580  
ROZDRABNIACZ  
SPALINOWY  
DO GAŁĘZI
- YT-85590  
GLEBOGRYZARKA  
SPALINOWA  
36/60 CM
- YT-85591  
GLEBOGRYZARKA  
SPALINOWA  
35/85 CM
- YT-85592  
GLEBOGRYZARKA  
SPALINOWA  
48 CM
- YT-85600  
ZAMIATARKA SPALINOWA  
100 CM
- YT-85605  
ZBIERACZ DO ZAMIATARKI  
100 CM
- YT-85605  
PŁUG DO ZAMIATARKI  
100 CM

YT-85520


**KOSIARKA SPALINOWA BEZ NAPĘDU**

LONGCIN LC1P65FE-3 41 CM

|                  |                               |                                  |  |              |
|------------------|-------------------------------|----------------------------------|--|--------------|
| <b>2.1</b><br>kW | <b>123</b><br>cm <sup>3</sup> | <b>2800</b><br>min <sup>-1</sup> | <b>70</b><br>mm<br>25 mm                         | <b>410mm</b> |
| <b>40L</b>       | <b>6"</b>                     | <b>4</b><br>STROKE<br>SUWY       | <b>METAL</b><br>ENCLOSURE<br>METALOWA<br>OBUDOWA | <b>E10</b>   |



- silnik spalinowy, czteresurowy, górnozaworowy
- rozrusznik ręczny
- 7-stopniowa regulacja wysokości koszenia
- wyrzut tylny, wyrzut do kosza
- metalowa obudowa
- ergonomiczny piankowy uchwyt



|                            |                         |
|----------------------------|-------------------------|
| Moc                        | 2,1 kW                  |
| Pojemność                  | 123 cm <sup>3</sup>     |
| Maks. moment obrotowy      | 2800 min <sup>-1</sup>  |
| Świeca zapłonowa           | F7RTC                   |
| Paliwo                     | benzyna bezolowiowa E10 |
| Pojemność zbiornika paliwa | 0,9 l                   |
| Olej                       | SAE 15W-40              |
| Pojemność zbiornika oleju  | 0,5 l                   |
| Szerokość koszenia         | 410 mm                  |
| Wysokość koszenia          | 25-75 mm                |
| Kosz siatkowy              | 40 l                    |
| Koła                       | 6"                      |
| Waga                       | 19,7 kg                 |
| Emisja hałasu              | 96 dB                   |








**YT-85521**  
**KOSIARKA SPALINOWA Z NAPĘDEM**  
LONCIN LC1P65FE-3 41 CM

|        |                     |                                  |                |        |      |
|--------|---------------------|----------------------------------|----------------|--------|------|
| 2.1 kW | 123 cm <sup>3</sup> | 2800 min <sup>-1</sup>           | 75 mm          | 410 mm | 40 L |
| 6"/8"  | 4 STROKE SUWY       | METAL ENCLOSURE METALOWA OBUDOWA | SELF-PROPELLED | E10    |      |



- silnik spalinowy, czterosuwowy, górnozaworowy
- rozrusznik ręczny
- 7-stopniowa regulacja wysokości koszenia
- wyrzut tylny, wyrzut do kosza
- metalowa obudowa
- ergonomiczny piankowy uchwyt



|                            |                         |
|----------------------------|-------------------------|
| Moc                        | 2,1 kW                  |
| Pojemność                  | 123 cm <sup>3</sup>     |
| Maks. moment obrotowy      | 2800 min <sup>-1</sup>  |
| Świeca zapłonowa           | F7RTC                   |
| Paliwo                     | benzyna bezołowiowa E10 |
| Pojemność zbiornika paliwa | 0,9 l                   |
| Olej                       | SAE 15W-40              |
| Pojemność zbiornika oleju  | 0,5 l                   |
| Szerokość koszenia         | 410 mm                  |
| Wysokość koszenia          | 25-75 mm                |
| Kosz siatkowy              | 40 l                    |
| Koła                       | 6", 8"                  |
| Waga                       | 21,1 kg                 |
| Emisja hałasu              | 96 dB                   |



**YT-85525**  
**KOSIARKA SPALINOWA Z NAPĘDEM**  
LONCIN LC1P65FE 46 CM

|        |                     |                                  |                |              |      |
|--------|---------------------|----------------------------------|----------------|--------------|------|
| 2.4 kW | 139 cm <sup>3</sup> | 2800 min <sup>-1</sup>           | 75 mm          | 460 mm       | 62 L |
| 7"/10" | 4 STROKE SUWY       | METAL ENCLOSURE METALOWA OBUDOWA | SELF-PROPELLED | 4 in 1 4 w 1 | E10  |



- silnik spalinowy, czterosuwowy, górnozaworowy
- rozrusznik ręczny
- 8-stopniowa regulacja wysokości koszenia
- 4 funkcje: wyrzut tylny, wyrzut do kosza, wyrzut boczny, mulczowanie
- metalowa obudowa
- ergonomiczny piankowy uchwyt



|                            |                         |
|----------------------------|-------------------------|
| Moc                        | 2,4 kW                  |
| Pojemność                  | 139 cm <sup>3</sup>     |
| Maks. moment obrotowy      | 2800 min <sup>-1</sup>  |
| Świeca zapłonowa           | F7RTC                   |
| Paliwo                     | benzyna bezołowiowa E10 |
| Pojemność zbiornika paliwa | 0,9 l                   |
| Olej                       | SAE 15W-40              |
| Pojemność zbiornika oleju  | 0,5 l                   |
| Szerokość koszenia         | 460 mm                  |
| Wysokość koszenia          | 25-75 mm                |
| Kosz siatkowy              | 62 l                    |
| Koła                       | 7", 10"                 |
| Waga                       | 33,6 kg                 |
| Emisja hałasu              | 96 dB                   |







**YT-85528**  
**KOSIARKA SPALINOWA Z NAPĘDEM**  
LONCIN LC1P70FC 51 CM

|               |                           |   |                 |            |
|---------------|---------------------------|---|-----------------|------------|
| <b>3.5 kW</b> | <b>196 cm<sup>3</sup></b> | <b>2800 min<sup>-1</sup></b>            | <b>510 mm</b>   | <b>62L</b> |
| <b>8"/11"</b> | <b>4 STROKE SUWY</b>      | <b>METAL ENCLOSURE METALOWA OBUDOWA</b> | <b>4in1 4w1</b> | <b>E10</b> |



- silnik spalinowy, czterosuwowy, górnozaworowy
- rozrusznik ręczny
- 8-stopniowa regulacja wysokości koszenia
- 4 funkcje: wyrzut tylny, wyrzut do kosza, wyrzut boczny, mulczowanie
- metalowa obudowa
- ergonomiczny piankowy uchwyt
- uchwyt na napój



|                            |                         |
|----------------------------|-------------------------|
| Moc                        | 3,5 kW                  |
| Pojemność                  | 196 cm <sup>3</sup>     |
| Maks. moment obrotowy      | 2800 min <sup>-1</sup>  |
| Świeca zapłonowa           | E7RTC                   |
| Paliwo                     | benzyna bezołowiowa E10 |
| Pojemność zbiornika paliwa | 1,0 l                   |
| Olej                       | SAE 15W-40              |
| Pojemność zbiornika oleju  | 0,6 l                   |
| Szerokość koszenia         | 510 mm                  |
| Wysokość koszenia          | 25-75 mm                |
| Kosz siatkowy              | 62 l                    |
| Koła                       | 8", 11"                 |
| Waga                       | 36,2 kg                 |
| Emisja hałasu              | 98 dB                   |



**YT-85532**  
**KOSIARKA SPALINOWA Z NAPĘDEM**  
LONCIN LC1P70FC 53 CM

|               |                           |   |                 |            |
|---------------|---------------------------|---|-----------------|------------|
| <b>3.5 kW</b> | <b>196 cm<sup>3</sup></b> | <b>2800 min<sup>-1</sup></b>            | <b>530 mm</b>   | <b>62L</b> |
| <b>8"/11"</b> | <b>4 STROKE SUWY</b>      | <b>METAL ENCLOSURE METALOWA OBUDOWA</b> | <b>4in1 4w1</b> | <b>E10</b> |



- silnik spalinowy, czterosuwowy, górnozaworowy
- rozrusznik ręczny
- 8-stopniowa regulacja wysokości koszenia
- 4 funkcje: wyrzut tylny, wyrzut do kosza, wyrzut boczny, mulczowanie
- metalowa obudowa
- ergonomiczny piankowy uchwyt
- uchwyt na napój



|                            |                         |
|----------------------------|-------------------------|
| Moc                        | 3,5 kW                  |
| Pojemność                  | 196 cm <sup>3</sup>     |
| Maks. moment obrotowy      | 2800 min <sup>-1</sup>  |
| Świeca zapłonowa           | E7RTC                   |
| Paliwo                     | benzyna bezołowiowa E10 |
| Pojemność zbiornika paliwa | 1,0 l                   |
| Olej                       | SAE 15W-40              |
| Pojemność zbiornika oleju  | 0,6 l                   |
| Szerokość koszenia         | 530 mm                  |
| Wysokość koszenia          | 25-75 mm                |
| Kosz siatkowy              | 62 l                    |
| Koła                       | 8", 11"                 |
| Waga                       | 37 kg                   |
| Emisja hałasu              | 98 dB                   |







**YT-85533**  
**KOSIARKA SPALINOWA Z NAPĘDEM ES**  
 LONCIN LC1P75F 53 CM

|               |                     |                                  |                |          |        |
|---------------|---------------------|----------------------------------|----------------|----------|--------|
| 4.5 kW        | 224 cm <sup>3</sup> | 2800 min <sup>-1</sup>           | 530 mm         | 62L      | 8"/11" |
| 4 STROKE SUWY | E-START             | METAL ENCLOSURE METALOWA OBUDOWA | SELF-PROPELLED | 4in1 4w1 | E10    |



- silnik spalinowy, czterosuwowy, górnozaworowy
- rozrusznik elektryczny i ręczny
- 8-stopniowa regulacja wysokości koszenia
- 4 funkcje: wyrzut tylny, wyrzut do kosza, wyrzut boczny, mulczowanie
- metalowa obudowa
- ergonomiczny piankowy uchwyt
- uchwyt na napój



**YT-85537**  
**KOSIARKA SPALINOWA Z NAPĘDEM ES**  
 LONCIN LC1P75F 56 CM

|               |                     |                                  |                |          |        |
|---------------|---------------------|----------------------------------|----------------|----------|--------|
| 4.5 kW        | 224 cm <sup>3</sup> | 2800 min <sup>-1</sup>           | 560 mm         | 62L      | 8"/11" |
| 4 STROKE SUWY | E-START             | METAL ENCLOSURE METALOWA OBUDOWA | SELF-PROPELLED | 4in1 4w1 | E10    |



- silnik spalinowy, czterosuwowy, górnozaworowy
- rozrusznik ręczny
- 8-stopniowa regulacja wysokości koszenia
- 4 funkcje: wyrzut tylny, wyrzut do kosza, wyrzut boczny, mulczowanie
- metalowa obudowa
- ergonomiczny piankowy uchwyt
- uchwyt na napój



|                            |                         |
|----------------------------|-------------------------|
| Moc                        | 4,5 kW                  |
| Pojemność                  | 224 cm <sup>3</sup>     |
| Maks. moment obrotowy      | 2800 min <sup>-1</sup>  |
| Świeca zapłonowa           | F7RTC                   |
| Paliwo                     | benzyna bezołowiowa E10 |
| Pojemność zbiornika paliwa | 1,2 l                   |
| Olej                       | SAE 15W-40              |
| Pojemność zbiornika oleju  | 0,6 l                   |
| Szerokość koszenia         | 530 mm                  |
| Wysokość koszenia          | 25-75 mm                |
| Kosz siatkowy              | 62 l                    |
| Koła                       | 8", 11"                 |
| Waga                       | 37 kg                   |
| Emisja hałasu              | 98 dB                   |



|                            |                         |
|----------------------------|-------------------------|
| Moc                        | 4,5 kW                  |
| Pojemność                  | 224 cm <sup>3</sup>     |
| Maks. moment obrotowy      | 2800 min <sup>-1</sup>  |
| Świeca zapłonowa           | F7RTC                   |
| Paliwo                     | benzyna bezołowiowa E10 |
| Pojemność zbiornika paliwa | 1,2 l                   |
| Olej                       | SAE 15W-40              |
| Pojemność zbiornika oleju  | 0,6 l                   |
| Szerokość koszenia         | 560 mm                  |
| Wysokość koszenia          | 30-90 mm                |
| Kosz siatkowy              | 62 l                    |
| Koła                       | 8", 11"                 |
| Waga                       | 38,5 kg                 |
| Emisja hałasu              | 98 dB                   |




**YT-85545**  
**KOSIARKA TRÓJKOŁOWA Z NAPĘDEM**  
 LONCIN LC1P70FC 53 CM

|        |                     |                                  |                |          |     |
|--------|---------------------|----------------------------------|----------------|----------|-----|
| 3.5 kW | 196 cm <sup>3</sup> | 2800 min <sup>-1</sup>           | 60-80 mm       | 530 mm   | 62L |
| 7"/10" | 4 STROKE SUWY       | METAL ENCLOSURE METALOWA OBUDOWA | SELF-PROPELLED | 4in1 4w1 | E10 |



- silnik spalinowy, czterosuwowy, górnozaworowy
- rozrusznik ręczny
- 6-stopniowa regulacja wysokości koszenia
- 4 funkcje: wyrzut tylny, wyrzut do kosza, wyrzut boczny, mulczowanie
- metalowa obudowa
- ergonomiczny piankowy uchwyt
- uchwyt na napój



|                            |                         |
|----------------------------|-------------------------|
| Moc                        | 3,5 kW                  |
| Pojemność                  | 196 cm <sup>3</sup>     |
| Maks. moment obrotowy      | 2800 min <sup>-1</sup>  |
| Świeca zapłonowa           | E7RTC                   |
| Paliwo                     | benzyna bezołowiowa E10 |
| Pojemność zbiornika paliwa | 1,0 l                   |
| Olej                       | SAE 15W-40              |
| Pojemność zbiornika oleju  | 0,6 l                   |
| SSzerokość koszenia        | 530 mm                  |
| Wysokość koszenia          | 30-80 mm                |
| Kosz siatkowy              | 62 l                    |
| Koła                       | 7", 10"                 |
| Waga                       | 37 kg                   |
| Emisja hałasu              | 98 dB                   |



**YT-85550**  
**KOSIARKA SPALINOWA SAMOJEZDNA – TRAKTOREK**  
 LONCIN LC1P90F-1 76 CM

|         |                     |                        |                                  |        |      |
|---------|---------------------|------------------------|----------------------------------|--------|------|
| 8.8 kW  | 432 cm <sup>3</sup> | 3600 min <sup>-1</sup> | 20-90 mm                         | 760 mm | 170L |
| 10"/15" | 4 STROKE SUWY       | E-START                | METAL ENCLOSURE METALOWA OBUDOWA |        | E10  |



- silnik spalinowy, czterosuwowy, górnozaworowy
- rozrusznik ręczny
- 6-stopniowa regulacja wysokości koszenia
- 3 funkcje: wyrzut do kosza, wyrzut boczny, mulczowanie
- metalowa obudowa
- ergonomiczne dźwignie
- wygodny fotel
- uchwyt na napój



|                            |                         |
|----------------------------|-------------------------|
| Moc                        | 8,8 kW                  |
| Pojemność                  | 432 cm <sup>3</sup>     |
| Maks. moment obrotowy      | 3600 min <sup>-1</sup>  |
| Świeca zapłonowa           | RC12YC                  |
| Paliwo                     | benzyna bezołowiowa E10 |
| Pojemność zbiornika paliwa | 4,2 l                   |
| Olej                       | SAE 15W-40              |

|                           |          |
|---------------------------|----------|
| Pojemność zbiornika oleju | 0,9 l    |
| Szerokość koszenia        | 760 mm   |
| Wysokość koszenia         | 20-90 mm |
| Kosz siatkowy             | 170 l    |
| Koła                      | 10", 15" |
| Waga                      | 174 kg   |
| Emisja hałasu             | 100 dB   |






**YT-85570**  
**WERTYKULATOR / AERATOR**  
LONCIN H200 38 CM

|                      |   |                              |   |             |              |
|----------------------|---|------------------------------|---|-------------|--------------|
| <b>4.1 kW</b>        | <b>196 cm<sup>3</sup></b>               | <b>3600 min<sup>-1</sup></b> | <b>380 mm</b>                                 | <b>40 L</b> | <b>7"/8"</b> |
| <b>4 STROKE SUWY</b> | <b>METAL ENCLOSURE METALOWA OBUDOWA</b> | <b>2in1 2w1</b>              | <b>INTERCHANGEABLE ROLLERS WYMIENNE WAŁKI</b> | <b>E10</b>  |              |



- silnik spalinowy, czterosuwowy, górnozaworowy ■
- rozrusznik ręczny ■
- 8-stopniowa regulacja głębokości roboczej ■
- 2 funkcje: wertykulacja, aeracja ■
- metalowa obudowa ■
- ergonomiczny piankowy uchwyt ■



|                            |                         |
|----------------------------|-------------------------|
| Moc                        | 4,1 kW                  |
| Pojemność                  | 196 cm <sup>3</sup>     |
| Maks. moment obrotowy      | 3600 min <sup>-1</sup>  |
| Świeca zapłonowa           | F7RTC                   |
| Paliwo                     | benzyna bezołowiowa E10 |
| Pojemność zbiornika paliwa | 3,0 l                   |
| Olej                       | SAE 15W-40              |
| Pojemność zbiornika oleju  | 0,5 l                   |
| Szerokość robocza          | 380 mm                  |
| Wysokość robocza           | -8~ +12 mm              |
| Kosz siatkowy              | 40 l                    |
| Koła                       | 7", 8"                  |
| Waga                       | 32,5 kg                 |
| Emisja hałasu              | 104 dB                  |



**YT-85580**  
**ROZDRABNIACZ SPALINOWY DO GAŁĘZI**  
LONCIN LC1P70FC

|                      |   |                              |               |             |
|----------------------|---|------------------------------|---------------|-------------|
| <b>3.5 kW</b>        | <b>196 cm<sup>3</sup></b>               | <b>3000 min<sup>-1</sup></b> | <b>∅45 mm</b> | <b>30 L</b> |
| <b>4 STROKE SUWY</b> | <b>METAL ENCLOSURE METALOWA OBUDOWA</b> |                              | <b>E10</b>    |             |



- silnik spalinowy, czterosuwowy, górnozaworowy ■
- rozrusznik ręczny ■
- rozdrabnianie gałęzi i resztek roślin ■
- metalowa obudowa ■



|                            |                         |
|----------------------------|-------------------------|
| Moc                        | 3,5 kW                  |
| Pojemność                  | 196 cm <sup>3</sup>     |
| Maks. moment obrotowy      | 3000 min <sup>-1</sup>  |
| Świeca zapłonowa           | E7RTC                   |
| Paliwo                     | benzyna bezołowiowa E10 |
| Pojemność zbiornika paliwa | 1,0 l                   |
| Olej                       | SAE 15W-40              |
| Pojemność zbiornika oleju  | 0,6 l                   |
| Maks. średnica gałęzi      | 45 mm                   |
| Kosz siatkowy              | 30 l                    |
| Koła                       | 8"                      |
| Waga                       | 38,3 kg                 |
| Emisja hałasu              | 113 dB                  |







**YT-85590**  
**GLEBOGRYZARKA SPALINOWA**  
LONCIN LC1P65FE-2 36/60 CM

|               |                           |   |                   |
|---------------|---------------------------|---|-------------------|
| <b>2.9 kW</b> | <b>166 cm<sup>3</sup></b> | <b>3000 min<sup>-1</sup></b>            | <b>360/600 mm</b> |
| <b>6"</b>     | <b>4 STROKE SUWY</b>      | <b>METAL ENCLOSURE METALOWA OBUDOWA</b> | <b>E10</b>        |

- silnik spalinowy, czterosuwowy, górnozaworowy
- rozrusznik ręczny
- 3-stopniowa regulacja głębokości roboczej
- metalowa obudowa
- ergonomiczny uchwyt

**LONCIN**



|                            |                         |
|----------------------------|-------------------------|
| Moc                        | 2,9 kW                  |
| Pojemność                  | 166 cm <sup>3</sup>     |
| Maks. moment obrotowy      | 3000 min <sup>-1</sup>  |
| Świeca zapłonowa           | F7RTC                   |
| Paliwo                     | benzyna bezołowiowa E10 |
| Pojemność zbiornika paliwa | 0,9 l                   |
| Olej                       | SAE 15W-40              |
| Pojemność zbiornika oleju  | 0,5 l                   |
| Szerokość robocza          | 360/600 mm              |
| Maks. głębokość robocza    | 260 mm                  |
| Koła                       | 6"                      |
| Waga                       | 33,5 kg                 |
| Emisja hałasu              | 93 dB                   |



**YT-85591**  
**GLEBOGRYZARKA SPALINOWA**  
LONCIN G200F 35/85 CM

|                           |   |                   |
|---------------------------|---|-------------------|
| <b>196 cm<sup>3</sup></b> | <b>3600 min<sup>-1</sup></b>            | <b>350/850 mm</b> |
| <b>4 STROKE SUWY</b>      | <b>METAL ENCLOSURE METALOWA OBUDOWA</b> | <b>E10</b>        |

**4.1 kW**

**LONCIN**

- silnik spalinowy, czterosuwowy, górnozaworowy
- rozrusznik ręczny
- 3-stopniowa regulacja głębokości roboczej
- metalowa obudowa
- ergonomiczny uchwyt



|                            |                         |
|----------------------------|-------------------------|
| Moc                        | 4,1 kW                  |
| Pojemność                  | 196 cm <sup>3</sup>     |
| Maks. moment obrotowy      | 3600 min <sup>-1</sup>  |
| Świeca zapłonowa           | F7RTC                   |
| Paliwo                     | benzyna bezołowiowa E10 |
| Pojemność zbiornika paliwa | 3,0 l                   |
| Olej                       | SAE 15W-40              |
| Pojemność zbiornika oleju  | 0,5 l                   |
| Szerokość robocza          | 350/850 mm              |
| Maks. głębokość robocza    | 260 mm                  |
| Koła                       | 8"                      |
| Waga                       | 54 kg                   |
| Emisja hałasu              | 102 dB                  |







**YT-85592**  
**GLEBOGRYZARKA SPALINOWA**  
LONCIN G200F 48 CM

|                      |   |                              |               |
|----------------------|---|------------------------------|---------------|
| <b>4.1 kW</b>        | <b>196 cm<sup>3</sup></b>               | <b>3600 min<sup>-1</sup></b> | <b>480 mm</b> |
| <b>4 STROKE SUWY</b> | <b>METAL ENCLOSURE METALOWA OBUDOWA</b> | <b>E10</b>                   |               |



- silnik spalinowy, czterosuwowy, górnozaworowy
- rozrusznik ręczny
- elektryczny napęd kół
- 3-stopniowa regulacja głębokości roboczej
- metalowa obudowa
- ergonomiczny uchwyt



|                            |                         |
|----------------------------|-------------------------|
| Moc                        | 4,1 kW                  |
| Pojemność                  | 196 cm <sup>3</sup>     |
| Maks. moment obrotowy      | 3600 min <sup>-1</sup>  |
| Świeca zapłonowa           | F7RTC                   |
| Paliwo                     | benzyna bezołowiowa E10 |
| Pojemność zbiornika paliwa | 3,0 l                   |
| Olej                       | SAE 15W-40              |
| Pojemność zbiornika oleju  | 0,8 l                   |
| Szerokość robocza          | 480 mm                  |
| Maks. głębokość robocza    | 260 mm                  |
| Koła                       | 13"                     |
| Waga                       | 72 kg                   |
| Emisja hałasu              | 102 dB                  |



**YT-85600**  
**ZAMIATARKA SPALINOWA**  
LONCIN LC1P70FC 100 CM

|                      |   |                              |                |
|----------------------|---|------------------------------|----------------|
| <b>3.5 kW</b>        | <b>196 cm<sup>3</sup></b>               | <b>2800 min<sup>-1</sup></b> | <b>1000 mm</b> |
| <b>4 STROKE SUWY</b> | <b>METAL ENCLOSURE METALOWA OBUDOWA</b> | <b>E10</b>                   |                |



- silnik spalinowy, czterosuwowy, górnozaworowy
- rozrusznik ręczny
- regulacja kąta zamiatania w lewo/prawo 22,5°
- 3 biegi do jazdy przodem i 1 bieg wsteczny
- metalowa obudowa
- 3-stopniowa regulacja uchwytu
- uchwyt na napój



|                            |                         |
|----------------------------|-------------------------|
| Moc                        | 3,5 kW                  |
| Pojemność                  | 196 cm <sup>3</sup>     |
| Maks. moment obrotowy      | 2800 min <sup>-1</sup>  |
| Świeca zapłonowa           | E7RTC                   |
| Paliwo                     | benzyna bezołowiowa E10 |
| Pojemność zbiornika paliwa | 1,0 l                   |
| Olej                       | SAE 15W-40              |
| Pojemność zbiornika oleju  | 0,6 l                   |
| Szer. zamiatania           | 1000 mm                 |
| Kąt zamiatania             | lewo/prawo 22,5°        |
| Koła                       | 9", 13"                 |
| Waga                       | 81 kg                   |
| Emisja hałasu              | 101 dB                  |







**YT-85605**  
ZBIERACZ DO ZAMIATARKI

1000 mm

METAL ENCLOSURE  
METALOWA OBUDOWA



**YT-85606**  
PŁUG DO ZAMIATARKI

1000 mm

METAL ENCLOSURE  
METALOWA OBUDOWA




**NÓŻ DO KOSIARKKI**



|           | L (mm) | DLA:                         |
|-----------|--------|------------------------------|
| YT-855470 | 410    | YT-85520, YT-85521           |
| YT-855471 | 460    | YT-85525                     |
| YT-855472 | 510    | YT-85528                     |
| YT-855473 | 530    | YT-85532, YT-85533, YT-85545 |
| YT-855474 | 560    | YT-85537                     |

**FILTR POWIETRZA**



|           | DLA:                         | DLA:   |
|-----------|------------------------------|--|
| YT-855490 | YT-85520, YT-85521, YT-85525 | YT-855491<br>YT-85528, YT-85532, YT-85545,<br>YT-85580, YT-85600 |
| YT-855492 | YT-85590                     | YT-855492<br>YT-85590  |



|           | DLA:               | DLA:                            |
|-----------|--------------------|---------------------------------|
| YT-855493 | YT-85533, YT-85537 | YT-855494<br>YT-85591, YT-85592 |

**ŚWIECA ZAPŁONOWA**



|           | DLA:   | DLA:   |
|-----------|--|--|
| YT-855487 | YT-85520, YT-85521, YT-85525,<br>YT-85533, YT-85537, YT-85590,<br>YT-85591, YT-85592 | YT-855488<br>YT-85528, YT-85532, YT-85545,<br>YT-85580, YT-85600 |

**WAŁEK DO AREACJI**



|           | L (mm) | DLA:     |
|-----------|--------|----------|
| YT-855477 | 380    | YT-85570 |

**WAŁEK DO WERTYKULACJI**



|           | L (mm) | DLA:     |
|-----------|--------|----------|
| YT-855478 | 380    | YT-85570 |

**KOŁO DO KOSIARKKI**



|           | Ø           | DLA:                          |
|-----------|-------------|-------------------------------|
| YT-855480 | 6" (155 mm) | YT-85520, YT-85521, YT-855480 |

**KOŁO DO KOSIARKKI/WERTYKULATORA**



|           | Ø           | DLA:  |
|-----------|-------------|---|
| YT-855481 | 7" (178 mm) | YT-85525, YT-85545, YT-85570                        |
| YT-855482 | 8" (200 mm) | YT-85528, YT-85532, YT-85533,<br>YT-85537, YT-85570 |

**KOŁO DO KOSIARKKI**



|           | Ø            | DLA:                                      |
|-----------|--------------|---|
| YT-855483 | 10" (247 mm) | YT-85525, YT-85545                        |
| YT-855484 | 11" (275 mm) | YT-85528, YT-85532,<br>YT-85533, YT-85537 |



# YATO®

TOYA S.A.  
ul. Soltysowicka 13-15  
51-168 Wrocław  
Poland  
(+48 71) 32 46 200  
fax: (+48 71) 32 46 370  
sales@yato.pl (domestic)  
export@yato.pl (export)  
import@yato.pl (import)

ODDZIAŁ WARSZAWSKI  
Teren MapleTree Park Nadarzyn  
al. Kasztanowa 160  
05-831 Młochów k. Warszawy  
Poland  
(+48 22) 73 82 800  
(+48 22) 73 82 828  
sales@yato.pl (domestic)  
export@yato.pl (export)

TOYA ROMANIA S.A.  
Șos. Ștefănești, 8-8A  
Ștefăneștii De Jos, Ilfov  
România  
(+40 031) 710 8692  
office@yato.ro

YATO TOOLS (SHANGHAI) CO., LTD.  
No. 1, Lane 1300,  
East Kangqiao Road  
Shanghai, China 201315  
(+86 21) 681 829 50  
fax: (+86 21) 681 829 51  
yato@yato-sh.com

YATO TOOLS (JIAXING) CO., LTD.  
No.1033 Huyan Road,  
Baibu Town, Haiyan County,  
Jiaxing City, Zhejiang Province, China  
(+86 21) 681 829 50  
yato@yato-sh.com

[www.facebook.com/yatopolska](https://www.facebook.com/yatopolska)



[instagram.com/yato\\_polska/](https://www.instagram.com/yato_polska/)



[youtube.com/user/YatoTeam](https://www.youtube.com/user/YatoTeam)



[linkedin.com/company/toya-s-a-](https://www.linkedin.com/company/toya-s-a-)

